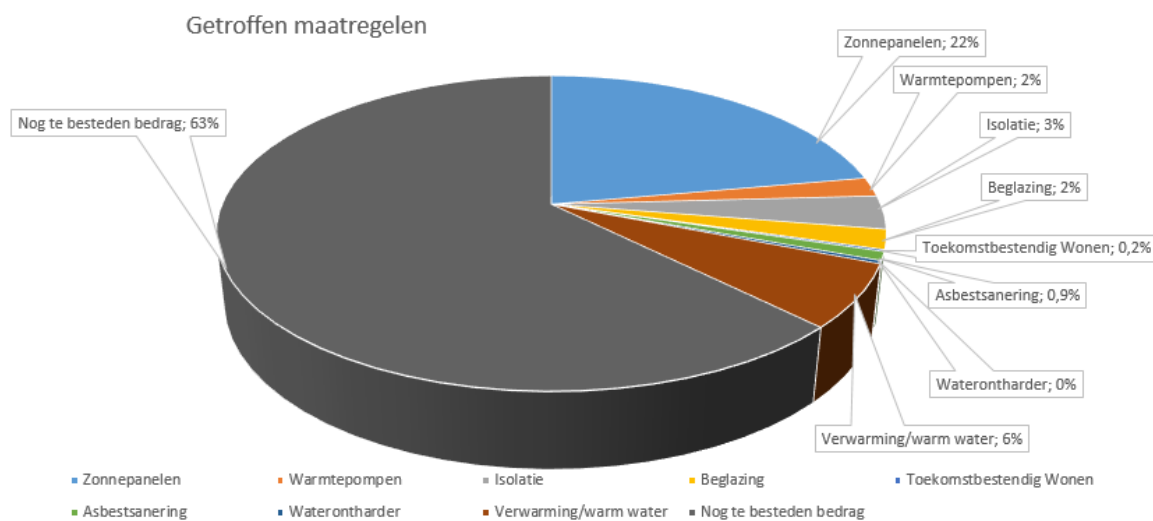


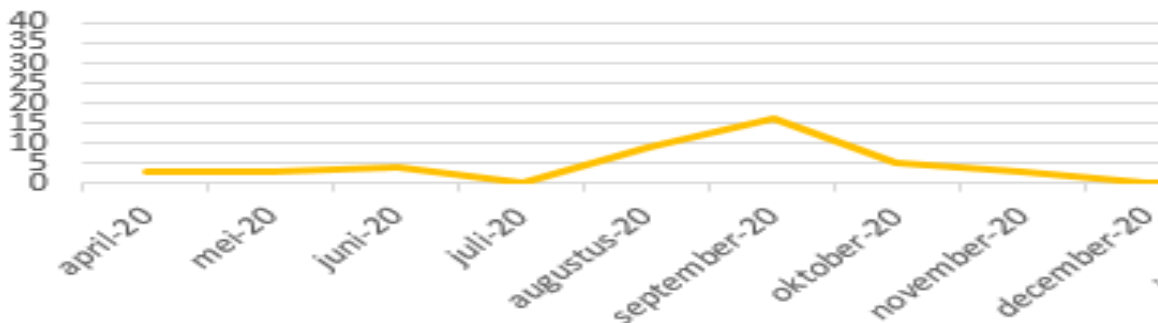
Stand van zaken Toekomstbestendig wonen Gelderland gemeente West Betuwe en duurzaamheidsleningen

Toekomstbestendig wonen

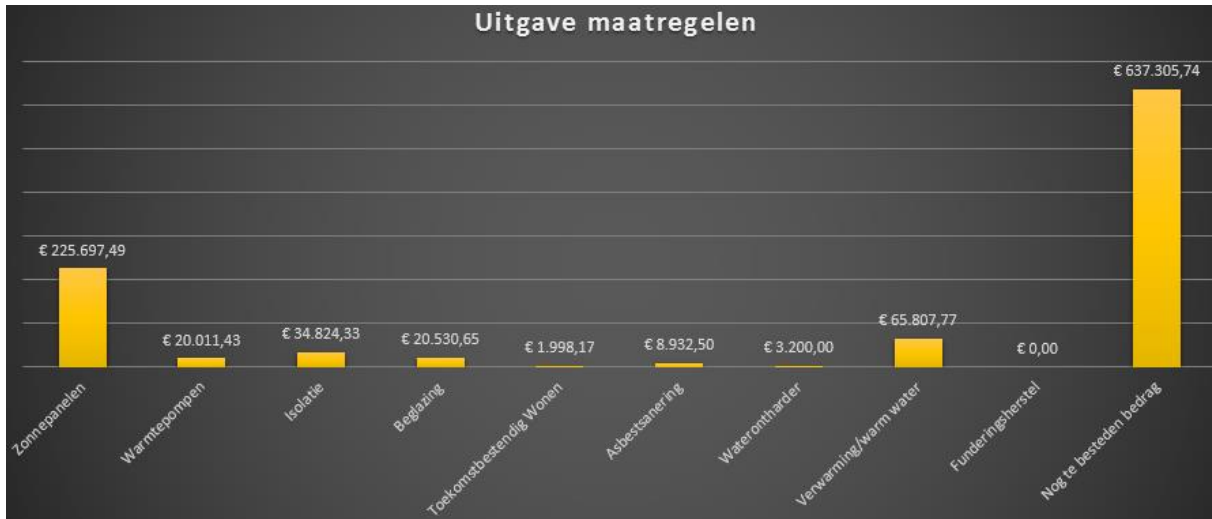
Met behulp van een taartdiagram is geïnventariseerd voor welke maatregelen de lening is aangevraagd. Hieruit blijkt dat zonnepanelen veruit de meest aangevraagde maatregel is, dit komt mede door het snelle terugverdienmodel. Omdat er weinig gebruik wordt gemaakt van de toekomstbestendig wonen maatregelen wordt hier in samenwerking met sociaal domein meer bekendheid aan gegeven binnen en buiten de organisatie. Op deze manier hopen we de uitvoering van de WMO te verbeteren.



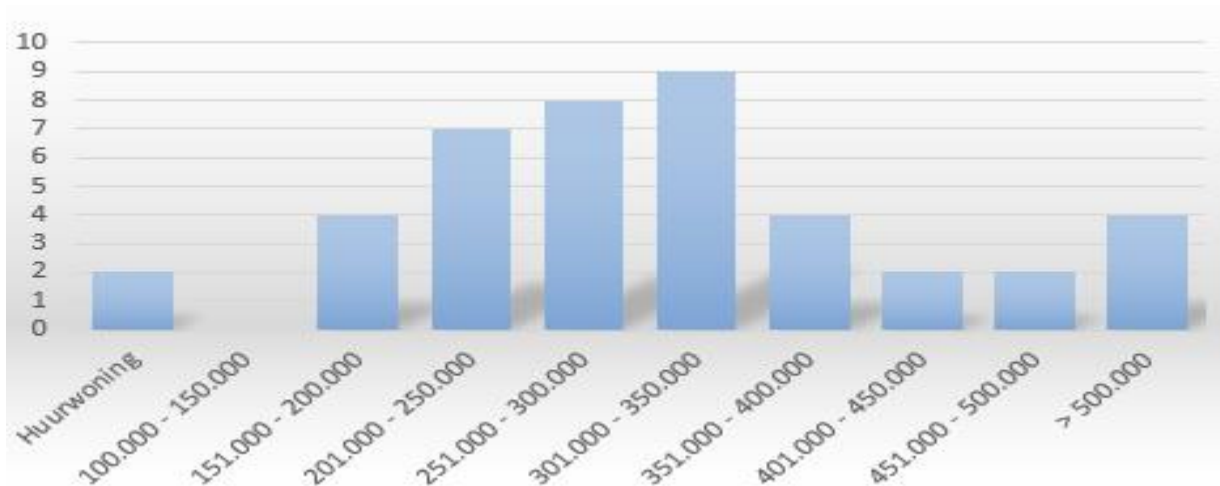
Hieronder ziet u een weergave van de aanvragen per maand, hieruit blijkt evenals in 2019 het geval was dat de aanvragen een piek in augustus en september vertonen.



Hieronder ziet u een weergave van de uitgave per maatregel:



Om na te gaan voor welk woning segment er leningen worden aangevraagd is gekeken naar de woningwaarde per aanvraag. In onderstaande staafdiagram zijn de woningprijzen weergegeven en in de verticale as ziet u hoeveel aanvragen er zijn gedaan per segment. Uit onderstaande staafdiagram blijkt dat de woningwaarde van de aanvrager erg varieert.



Uit onderstaande tabel worden de maandinkomens van de aanvrager(s) weergegeven. Uit deze cijfers is bijvoorbeeld af te lezen dat 18,2% van alle leningen verstrekt vanuit de toekomstbestendig wonen lening van West Betuwe het maandinkomen tussen de € 3.500,- en € 4.000,- is.

Deelnemer	West Betuwe
categorie 1: Tot 2500	15,9%
categorie 2: Vanaf 2500	27,3%
categorie 3: Vanaf 3000	9,1%
categorie 4: Vanaf 3500	18,2%
categorie 5: Vanaf 4000	11,4%
categorie 6: Vanaf 4500	2,3%
categorie 7: Vanaf 5000	6,8%
categorie 8: Vanaf 5500	9,1%
Totaal	100,0%

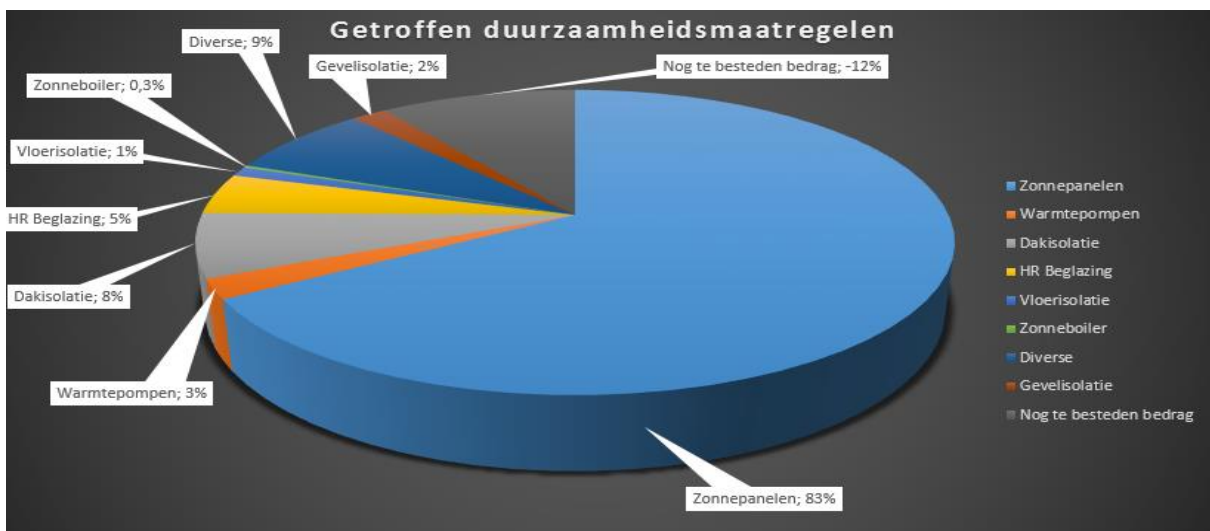
Duurzaamheidsleningen

Tot april 2020 konden inwoners van de gemeente West Betuwe een duurzaamheidslening aanvragen. Omdat er meerdere aanvragen (en aflossingen hiervan) nog in de tijd doorlopen is de verordening van

deze leningsvorm nog niet ingetrokken. Onderstaand ziet u de aanvragen gedaan tot en met april 2020.



Onderstaande taartdiagram geeft aan welke maatregelen vanuit de duurzaamheidsleningen zijn gefinancierd. Zoals ook wordt weergegeven bij de toekomstbestendig wonen regeling is de aanschaf van zonnepanelen veruit de meest populaire maatregel.



Hieronder ziet u een weergave van de uitgave per maatregel:

