

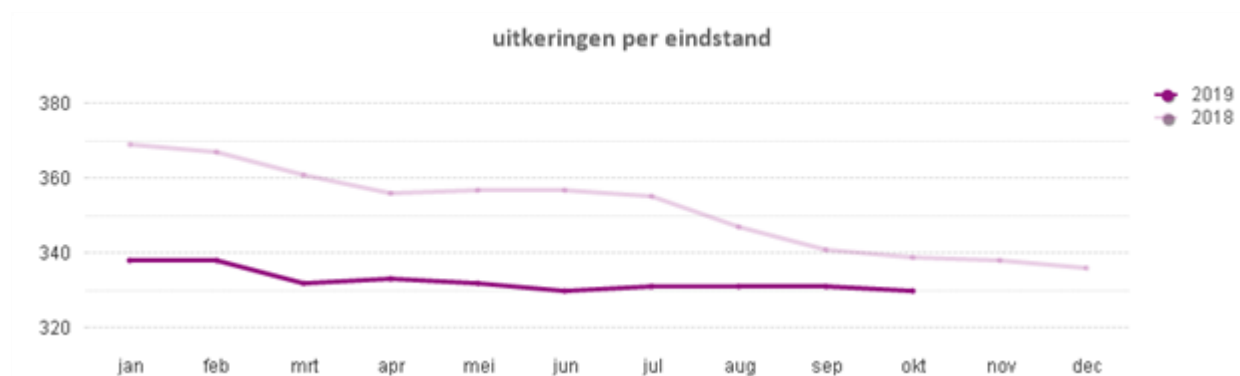


**Cijfers gemeente West Betuwe 1-  
10-2019**

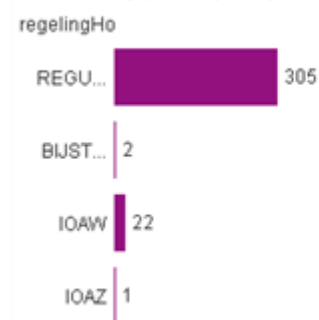
## Werkzoekenden

### Ontwikkeling

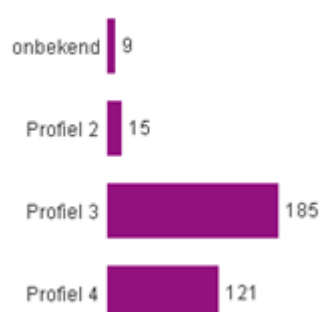
Beginstand:	336
Toegekend:	64
Beëindigd:	70
Huidige stand:	330
Geblokkeerde uitkeringen:	17



### Verdeling per regeling



### Verdeling per profiel



### Statushouder



### Totaal per klantprofiel

Profiel	Huidige stand	Huidige stand Werkzaak
Niet geregistreerd	9	50
Profiel 1 Direct bemiddelbaar naar regulier Werk	0	1
Profiel 2	15	147
Profiel 3	185	1344
Profiel 4	121	1037
<b>Totaal</b>	<b>330</b>	<b>2579</b>

### Totaal per regeling per maand

Regeling	Beginstand	Huidige stand	Beginstand Werkzaak	Huidige stand Werkzaak
IOAZ	1	1	18	19
BIJSTAND ZELFSTANDIGEN	4	2	22	19
IOAW	21	22	171	171
REGULIERE BIJSTAND	310	305	2420	2370
<b>Totaal</b>	<b>336</b>	<b>330</b>	<b>2631</b>	<b>2579</b>

### Poortproces

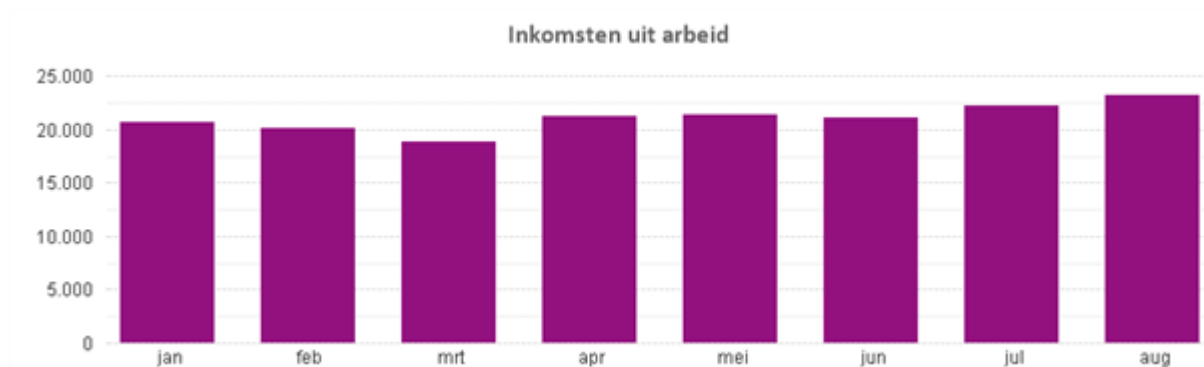
maand	Totaal meldingen poort	Niet door	Preventie
jan	18	13	72,2%
feb	18	12	66,7%
mrt	12	8	66,7%
apr	17	12	70,6%
mei	24	14	58,3%
jun	11	7	63,6%
jul	26	15	57,7%
aug	15	7	46,7%
sep	19	13	68,4%
<b>Totaal</b>	<b>160</b>	<b>101</b>	<b>63,1%</b>

## Instroom

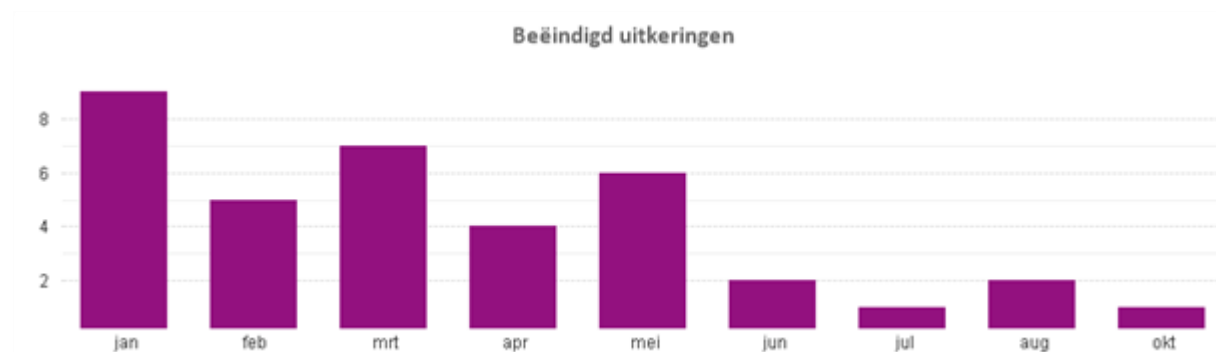
Reden toekenning	Aantal	%	Aantal Werkzaam	% Werkzaam
Verhuizing naar Werkzaam Rivierenland	12	18,8%	58	14,61%
Zelfstandig beroep of bedrijf	9	14,1%	41	10,33%
Arb. dienstbetr./uitk. ziekte	8	12,5%	53	13,35%
Statushouder	8	12,5%	49	12,34%
Uitkering werkloosheid	7	10,9%	60	15,11%
Ander inkomen	6	9,4%	37	9,32%
Beeindiging huwelijk/relatie	5	7,8%	35	8,82%
Beeindiging studie	3	4,7%	16	4,03%
Oorzaak bij partner	3	4,7%	14	3,53%
Additionele arbeidsplaats	1	1,6%	3	,76%
Interen vermogen	1	1,6%	16	4,03%
Uitkering arbeidsongeschikth.	1	1,6%	5	1,26%
Alimentatie	0	0,0%	2	,50%
Detentie	0	0,0%	7	1,76%
Onbekend	0	0,0%	1	,25%

## Inkomsten uit arbeid

Totaal: € 168.718



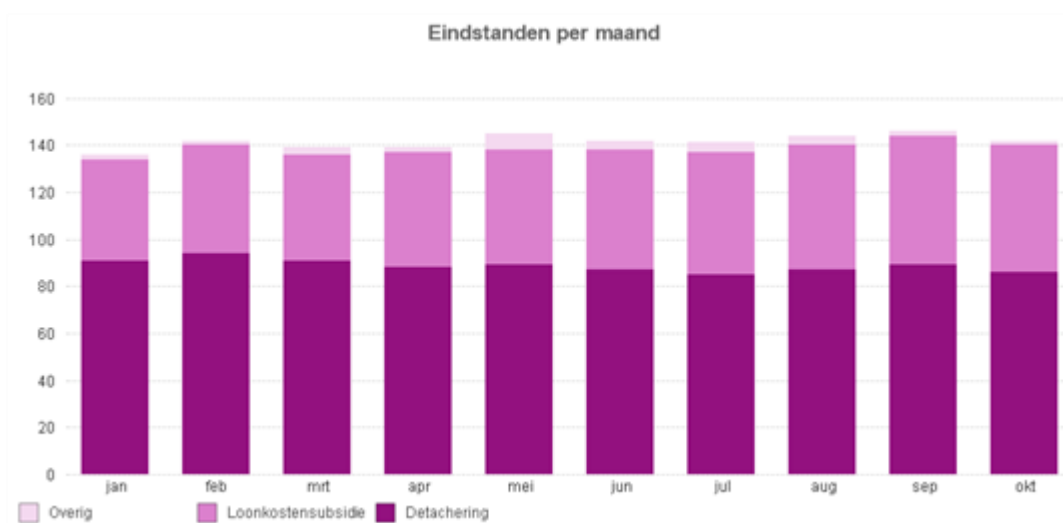
## Uitstroom – door arbeid



## Totale uitstroom

Reden beëindiging	Aantal	%	Aantal WZ	% WZ
arbeid in dienstbetrekking/uitkering ziekte	31	44,3%	181	40,3%
Verhuizing andere gemeente	9	12,9%	60	13,4%
Zelfstandig beroep of bedrijf	6	8,6%	36	8,0%
Andere oorzaak	5	7,1%	38	8,5%
bereiken van de AOW-gerechtigde leeftijd	4	5,7%	23	5,1%
gaan volgen van onderwijs met studiefinanciering	4	5,7%	22	4,9%
Overlijden	4	5,7%	12	2,7%
Ander inkomen	2	2,9%	17	3,8%
Geen inlichtingen	2	2,9%	11	2,4%
Oorzaak bij partner	1	1,4%	13	2,9%
Overschrijden maximale verblijfsduur buitenland	1	1,4%	2	0,4%
Verhuizing naar buitenland	1	1,4%	7	1,6%
(onbekend)	0	0,0%	1	0,2%
Aangaan relatie	0	0,0%	21	4,7%
Detentie	0	0,0%	1	0,2%
Einde verblijfsrecht / verblijftitel	0	0,0%	1	0,2%
niet verschenen herhaalde oproep inlicht. plicht	0	0,0%	1	0,2%
uitkering arbeidsongeschiktheid	0	0,0%	2	0,4%
<b>Totaal</b>	<b>70</b>	<b>100,0%</b>	<b>449</b>	<b>100,0%</b>

## Plaatsingen



Soort plaatsing	Beginstand	Gestart	Beëindigd	Eindstand
Loonkostensubsidie	43	32	21	54
Detachering	92	32	37	87
Werkervaringsplaats	0	5	3	2
Proefplaatsing	0	10	9	1

## Inkomensdebiteuren

### Inkomensdebiteuren per onderdeel

cessie	Beginstand	Opgeboekt	Afgelost	Eindstand
Bz	1.081.453	87.410	-63.887	1.104.976
Terugvordering	948.759	153.437	-66.906	1.035.290
Krediethypotheek	217.492	11.585	-1.833	227.244
Administratieve boete	60.763	17.938	-4.480	74.221
Geldlening	32.699	5.001	-1.767	35.933
Verhaal	2.466	4.669	-1.850	5.285
Overigen	3.486	737	-211	4.012
	<b>2.347.118</b>	<b>280.778</b>	<b>-140.934</b>	<b>2.486.961</b>